





## 機械内部スイッチ操作

トラブル時に機械内部の牌を取り出す場合や機械内部のベルトなどを拭く場合に使用致します。

- ・正面より天板を開けます。枠がついている場合に無理やり天板を上げすぎますと天板と本体を固定している部品が壊れますので注意して下さい。天板を上げた時に天板を支える棒で位置を固定して下さい。
- ・ドライバーなどでスイッチを入っている状態にします。(下記の写真参照)  
それから、ボタンを押すとベルトなどが稼動します。



ドライバーなどを押し込むと電源が入っている状態になる  
ドライバーを抜く時にスイッチを曲げたりしないように気をつけて下さい。



手動牌送りボタン

ベルトを稼動させる場合に押します

