


## < TTの外し方 >

### 1. 磁石リングを外す。



※テンションローラーを赤矢印方向に押し、リングをローラーの上方向にずらしながら外し、他のローラーも外す。



### 2. サイコロBOXの外し方は別資料サイコロプレートの交換の2. サイコロプレートを外すを参照してください。

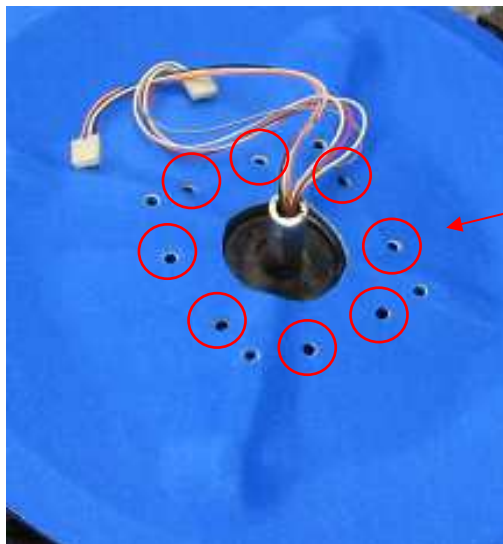
### 3. 突起物とガイドスプリング組を外します。

2本のビスで固定



### 4. TTを外す。

TT固定ビスは4本固定と8本固定の場合があります。



赤丸内にビスがあります。