


牌の取出し方法


トラブルの対処として機械内部の牌を取り出す場合があります。

牌を機械内部から取り出す場合に、アモスは非常に取出しにくい設計になっていますので、下記のような方法で取り出して下さい。


牌を取出す際には、すこしずつゆっくり作業を行ってください。故障の原因をつくる恐れがあります。




ゆっくり手前に持ち上げます。



ひっかかりに注意して下さい。



牌をすこしずつ取り除きます。



無理やり行なうと故障の原因や部品の破損を作ってしまうので注意して下さい。
牌を取り出したらプッシャープレートを元の状態に戻します。